

1. **III** **E2306**

※

1. III E2306

1 **E2306** 20170085
2 Hide, M. et al.: J. Dermatol. Sci. 87(1), 70, 2017 20170808
/ 4

1

H1

12

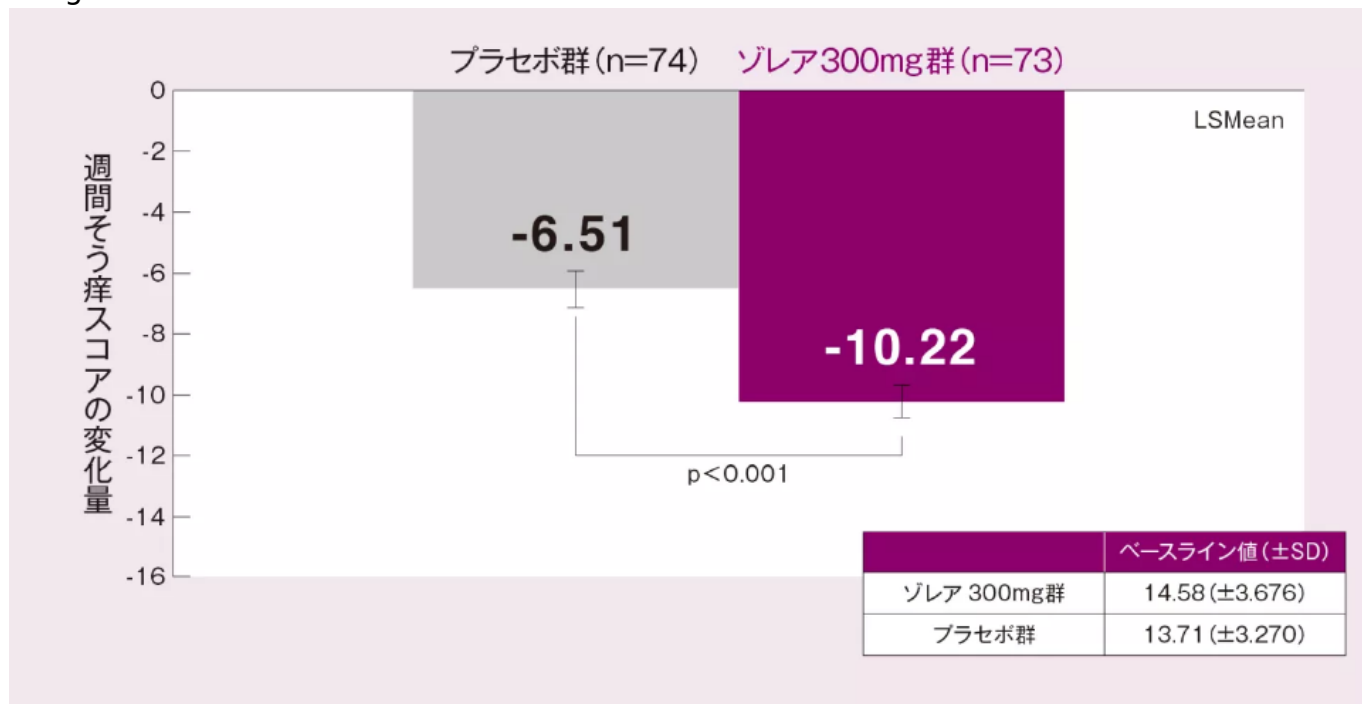
12 **UAS7** **1** **1** **UAS7** **6** **MID** **UAS7=0** **DLQI**

H1 **218** **300mg** **73** **150mg** **71** **74**

1 **300mg** **150mg** **4** **1** **4** **8**

12週間経過時点でのFASスコアの変化量において、ゾレア300mg群とプラセボ群との間に有意差が認められた (p<0.001)。

Image



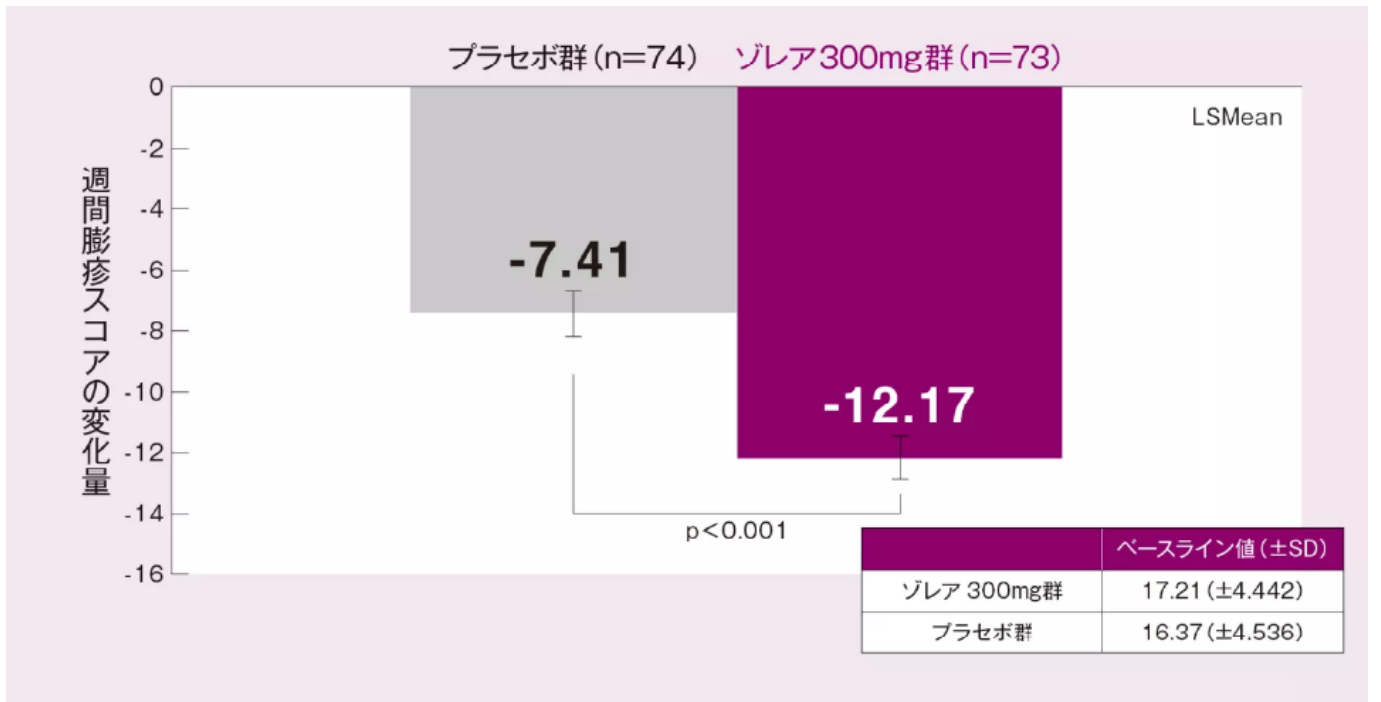
12週間経過時点でのFASスコアの変化量において、ゾレア300mg群とプラセボ群との間に有意差が認められた (p<0.001)。

2週間経過時点でのFASスコアにおいて、ゾレア300mg群とプラセボ群との間に有意差が認められた (p<0.001)。

3週間経過時点でのFASスコアにおいて、ゾレア300mg群とプラセボ群との間に有意差が認められた (p<0.001)。

12週間経過時点でのFASスコアの変化量において、ゾレア300mg群とプラセボ群との間に有意差が認められた (p<0.001)。

Image



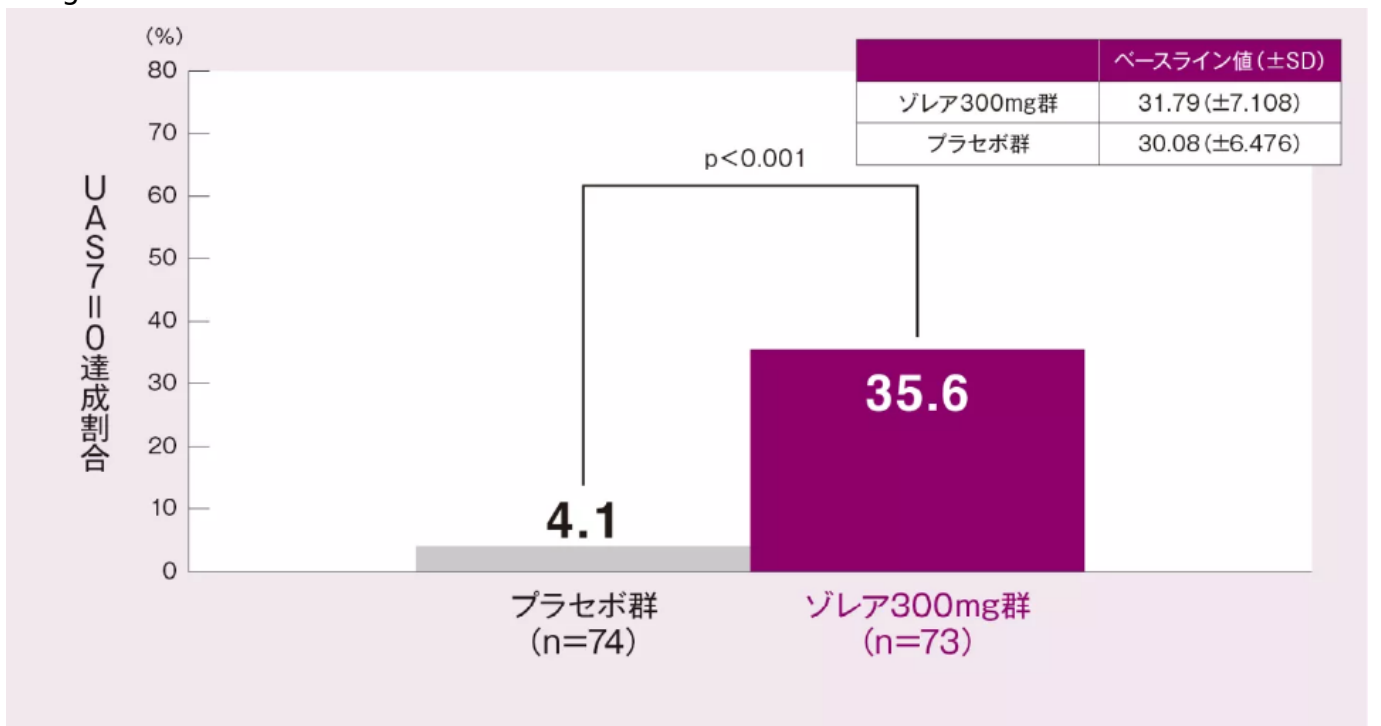
週間膨疹スコアの変化量 (LSMean)

3 週間継続率

4 12 週間 UAS7 4 0 週間

12 週間 UAS7 0 週間継続率 300mg 群 $p < 0.001$

Image



UAS7 FAS

4 UAS7 7-day Urticaria Activity Score

UAS7 0

- 1
complete response

5

SAF 300mg 9.6 7/73 150mg 8.5 6/71
12.2 9/74 2 300mg 2 2.7%
300mg 3 4.1% 150mg 3 4.2%
300mg 150mg 1 1.4%

150mg
300mg 150mg 4 3 12 5 6
UAS7=0 UAS7=0

5 1 10 3

6 1 10 3

Table with 4 columns: Treatment, 300mg, , 95% CI. Rows include LSmean values and UAS7 counts.

7

□□□□□□

□□□□

PFS□□□□

□□□□□□□□

□□□□□□□□□□□□

□□□□□□

□□□□□□□□□□□□□□□□□□

Image



Source URL: <https://www.pro.novartis.com/jp-ja/products/xolair/urticarial/clinical>